



シュワツと溶けて、
抜群の嗜好性

ハイドレーション

給与量
調整可能



和牛にも
.....
最適
.....

+

重曹
乳糖

高溶解性
.....
高嗜好性
.....
高栄養価
.....

発泡して
素早く溶ける

仔牛の下痢
.....
対策
.....

ストレス
.....
対策
.....



1kg
チャック付きアルミ平袋(バルブ付き)

取扱店

株式会社 養日化学研究所

〒463-0072 名古屋市守山区金屋2丁目393番地
TEL 052-791-2084 <http://yonichi.co.jp>



ハイドレーション

原材料名

・乳糖 ・クエン酸 ・ブドウ糖 ・食塩

含有する飼料添加物

・炭酸水素ナトリウム ・塩化カリウム ・アミノ酢酸









給与方法

仔牛1頭あたり“1回量:本製品40gを1L”または“1回量:本製品80gを2L”の微温湯に溶解し、1日2回の頻度で1～4日間与えて下さい。

使用上の注意

- ① 本製品の給与にあたり全乳または代用乳の給与を中止してください。
- ② 本製品は給与毎に都度調整し溶解した水溶液を長時間放置しないでください。
- ③ 湿気に注意し遮光した密閉容器に保存してください。
- ④ なるべく涼しい場所に保存してください。

給与プログラム(使用例)

1日目		2日目		3日目		4日目	
AM	PM	AM	PM	AM	PM	AM	PM
							



ホルスタイン種

▶1日目～4日目
ハイドレーション(80g)を午前2L/午後2L給与



和牛及び交雑種(F1)

▶1日目～4日目
ハイドレーション(40g)を午前1L/午後1L給与

※ハイドレーション4%水溶液を使用した場合。 ※個体差がありますので、管理者が仔牛の飲める量を見極め給与願います。